LASPRO
CONSULTORES

EXCELENTÍSSIMO SENHOR DOUTOR JUÍZ DE DIREITO DA 3ª VARA DO FORO DA COMARCA DE TAQUARITINGA DO ESTADO DE SÃO PAULO

Recuperação Judicial
Processo nº 1001609-89.2020.8.26.0619

LASPRO CONSULTORES LTDA. neste ato representada pelo **DR. ORESTE NESTOR DE SOUZA LASPRO**, OAB/SP n° 98628, nomeado Administrador Judicial nos autos da Recuperação Judicial em epígrafe, requerida por **EURO PNEUS COMERCIAL LTDA.**, vem respeitosamente, à presença de Vossa Excelência, com fulcro no artigo 22, II, "a" e "c" da Lei n° 11.101/2005 apresentar **Relatório de Atividades da Recuperanda**, referente ao período de **janeiro a abril de 2022**, em conformidade com o Comunicado CG n° 786/2020 – TJ/SP.

72-1033 1 CT | MH/MM/RF | RJ2|RC

Fone: +55 11 3211-3010 / Fax: +55 11 3255-3727
R. Major Quedinho, 111 - 18° andar • Centro
01050-030 • São Paulo/SP
lasproconsultores.com.br

Fone: + 39-02 79 47 65 / Fax: + 39-02 78 44 97
Via Visconti di Modrone n° 8/10
20122 • Milão/Itália
edoardoricci.it

Este documento é cópia do original, assinado digitalmente por ORESTE NESTOR DE SOUZA LASPRO e Tribunal de Justica do Estado de Sao Paulo, protocolado em 28/06/2022 às 17:02 , sob o número WTQT22700252977
Para conferir o original, acesse o site https://esaj.tjsp.jus.br/pastadigital/pg/abrirConferenciaDocumento.do, informe o processo 1001609-89.2020.8.26.0619 e código 4B1F717.

LASPRO
CONSULTORES

Índice

SUMÁRIO EXECUTIVO 3

Anexo I - Informações Relevantes e Visão Geral da Recuperanda 5

Anexo II - Análise Financeira – Informações Financeiras e Operacionais 6

Anexo III - Acompanhamento do Plano de Recuperação Judicial 13

Anexo IV - Relatório de Diligências Realizadas 14

Anexo V - Pedidos de esclarecimentos ou documentos complementares 36

Anexo VI - Cronograma Processual 37

Fone: +55 11 3211-3010 / Fax: +55 11 3255-3727
R. Major Quedinho, 111 - 18º andar • Centro
01050-030 • São Paulo/SP
lasproconsultores.com.br

Fone: + 39-02 79 47 65 / Fax: + 39-02 78 44 97
Via Visconti di Modrone nº 8/10
20122 • Milão/Itália
edoardoricci.it

Este documento é cópia do original, assinado digitalmente por ORESTE NESTOR DE SOUZA LASPRO e Tribunal de Justica do Estado de Sao Paulo, protocolado em 28/06/2022 às 17:02 , sob o número WTQT22700252977
Para conferir o original, acesse o site https://esaj.tjsp.jus.br/pastadigital/pg/abrirConferenciaDocumento.do, informe o processo 1001609-89.2020.8.26.0619 e código 4B1F717.

LASPRO
CONSULTORES

SUMÁRIO EXECUTIVO

O Plano de Recuperação Judicial foi homologado, com a respectiva concessão da Recuperação Judicial em 17 de dezembro de 2020. Os pagamentos dos credores inseridos na Classe IV já iniciaram, remanescendo aqueles da Classe III, ante a carência existente, nos termos do PRJ.

A Euro Pneus Comercial Ltda apresenta Patrimônio Líquido positivo no total de R$ 6,3 milhões. O total do passivo sujeito à Recuperação Judicial não foi informado pela empresa através dos seus demonstrativos financeiros e contábeis, sendo então utilizada, como base, a relação de credores desta Administradora Judicial atualizada até o mês de abril de 2022, que soma R$ 8,9 milhões.

Observa-se que após a aplicação do deságio de 40% na Classe III, haveria um desconto estimado em R$ 3,5 milhões sobre os créditos sujeitos, resultando no valor de créditos líquidos a pagar de aproximadamente R$ 5,3 milhões.

A Recuperanda, entre janeiro e abril de 2022, apresentou média de faturamento na ordem de R$ 6,3 milhões, gerando lucro contábil, exceto no mês de março de 2022. O indicador *EBITDA* (ou lucro antes dos Impostos sobre lucro, despesas financeiras, depreciação e amortização) somou na ordem de R$ 588.077 até abril de 2022.

Em relação a liquidez, a Recuperanda apresentou em abril de 2022 *Índice de Liquidez Corrente* – que mostra o quanto a empresa possui de recursos de curto prazo (Ativo Circulante) para cada real de dívidas de curto prazo (Passivo Circulante) – de R$ 1,31, ou seja, evidenciando situação financeira líquida.

Fone: +55 11 3211-3010 / Fax: +55 11 3255-3727
R. Major Quedinho, 111 - 18º andar • Centro
01050-030 • São Paulo/SP
lasproconsultores.com.br

Fone: + 39-02 79 47 65 / Fax: + 39-02 78 44 97
Via Visconti di Modrone nº 8/10
20122 • Milão/Itália
edoardoricci.it

Este documento é cópia do original, assinado digitalmente por ORESTE NESTOR DE SOUZA LASPRO e Tribunal de Justica do Estado de Sao Paulo, protocolado em 28/06/2022 às 17:02 , sob o número WTQT22700252977
Para conferir o original, acesse o site https://esaj.tjsp.jus.br/pastadigital/pg/abrirConferenciaDocumento.do, informe o processo 1001609-89.2020.8.26.0619 e código 4B1F717.

LASPRO
CONSULTORES

Outrossim, são necessários esclarecimentos quanto às pendências relacionadas no *Anexo V Pedidos de Esclarecimento ou Documentos Complementares* deste relatório, apontadas em relatórios anteriores, documentos não enviados e, documentos adicionais.

Cabe mencionar que, a Recuperanda é a responsável pelo fornecimento das informações acerca de suas atividades e contempladas neste Relatório inclusive sob pena do artigo 171, da Lei 11.101/05.

A Administradora Judicial informa que toda a documentação verificada para a elaboração do presente relatório encontra-se à disposição dos interessados, mediante agendamento prévio.

Sendo o que tinha para o momento, o subscritor se coloca à disposição de Vossa Excelência, dos nobres advogados da Recuperanda, credores, bem como do ilustre representante do Ministério Público para quaisquer esclarecimentos que se façam necessário.

São Paulo, 28 de junho de 2.022.

LASPRO CONSULTORES LTDA.
Administradora Judicial
Oreste Nestor de Souza Laspro
OAB/SP nº 98.628

72-1033 1 CT | MH/MM/RF | RJ2|RC

Fone: +55 11 3211-3010 / Fax: +55 11 3255-3727
R. Major Quedinho, 111 - 18º andar • Centro
01050-030 • São Paulo/SP
lasproconsultores.com.br

Fone: + 39-02 79 47 65 / Fax: + 39-02 78 44 97
Via Visconti di Modrone nº 8/10
20122 • Milão/Itália
edoardoricci.it

Este documento é cópia do original, assinado digitalmente por ORESTE NESTOR DE SOUZA LASPRO e Tribunal de Justica do Estado de Sao Paulo, protocolado em 28/06/2022 às 17:02 , sob o número WTQT22700252977
Para conferir o original, acesse o site https://esaj.tjsp.jus.br/pastadigital/pg/abrirConferenciaDocumento.do, informe o processo 1001609-89.2020.8.26.0619 e código 4B1F717.

Anexo I - Informações Relevantes e Visão Geral da Recuperanda

Euro Pneus Comercial Ltda com sede à Rua Savério Cucolicchio, nº 33, Distrito Industrial, Setor A, CEP: 15901-504, Zona Nordeste, Taquaritinga/SP, inscrita CNPJ sob nº 13.938.567/0001-55, foi fundada em 08 de junho de 2011 e tem como atividade econômica principal o comércio a varejo de pneumáticos e câmaras-de-ar (código CNAE 45.30-7-05), suas atividades econômicas secundárias são os serviços de alinhamento e balanceamento de veículos automotores, além do comércio a varejo de peças e acessórios novos para veículos automotores. A empresa possui a seguinte estrutura societária:

Quadro Societário	Quotas	R$	%
George Galuban Junior	52.500	R$ 52.500,00	25%
Igor Galuban	105.000	R$ 105.000,00	50%
Luis Felipe Braga Galuban	52.500	R$ 52.500,00	25%
	210.000	**R$ 210.000,00**	**100%**

Filial	CNPJ	Endereço
Filial 1	13.938.567/0002-36	R RALPHO LEITE DE BARROS nº 101, JARDIM DO TREVO, CEP: 13.040-020, CAMPINAS-SP
Filial 2	13.938.567/0003-17	AV PRUDENTE DE MORAES nº 404, CENTRO, CEP: 14.801-170, ARARAQUARA-SP
Filial 3	13.938.567/0004-06	AV DOUTOR FRANCISCO JUNQUEIRA nº 1795, JARDIM MACEDO, CEP: 14.091-000, RIBEIRAO PRETO-SP

Este documento é cópia do original, assinado digitalmente por ORESTE NESTOR DE SOUZA LASPRO e Tribunal de Justica do Estado de Sao Paulo, protocolado em 28/06/2022 às 17:02 , sob o número WTQT22700252977
Para conferir o original, acesse o site https://esaj.tjsp.jus.br/pastadigital/pg/abrirConferenciaDocumento.do, informe o processo 1001609-89.2020.8.26.0619 e código 4B1F717.

Anexo II - Análise Financeira – Informações Financeiras e Operacionais

1. Informações Financeiras / Operacionais – Análise Vertical e Horizontal

Balanço Patrimonial - Em R$	jan-22	AV	AH	fev-22	AV	AH	mar-22	AV	AH	abr-22	AV	AH
Ativo	**17.863.503**	100,0%	100%	**18.612.829**	100,0%	100%	**20.891.825**	100,0%	100%	**21.727.384**	100,0%	100%
Circulante	**16.104.879**	90,2%	100%	**16.877.594**	90,7%	105%	**19.180.328**	91,8%	119%	**20.039.625**	95,9%	119%
Caixa e Equivalentes de Caixa	**33.524**	0,2%	100%	**106.926**	0,6%	319%	**70.209**	0,3%	209%	**152.984**	0,7%	143%
Aplicações Financeiras	**154.296**	0,9%	100%	**153.990**	0,8%	100%	**155.434**	0,7%	101%	**152.439,95**	0,7%	99%
Contas a Receber	**10.422.875**	58,3%	100%	**11.549.161**	62,0%	111%	**11.915.995**	57,0%	114%	**12.025.614**	57,6%	104%
Outros Créditos	**379.579**	2,1%	100%	**390.463**	2,1%	103%	**401.831**	1,9%	106%	**413.381**	2,0%	106%
Adiantamentos Diversos	**304.016**	1,7%	100%	**302.146**	1,6%	99%	**279.795**	1,3%	92%	**347.585**	1,7%	115%
Estoques	**7.897.618**	44,2%	100%	**7.499.162**	40,3%	95%	**9.523.670**	45,6%	121%	**10.171.021**	48,7%	135,6%
Impostos a Recuperar	**81.862**	0,5%	100%	**82.333**	0,4%	101%	**84.521**	0,4%	103%	**86.241**	0,4%	105%
Depósito Judicial	**423.109**	2,4%	100%	**423.109**	2,3%	100%	**423.109**	2,0%	100%	**423.109**	2,0%	100%
Empréstimo para Terceiros	**196.495**	1,1%	100%	**196.495**	1,1%	100%	**196.495**	0,9%	100%	**196.495**	0,9%	100%
Adiantamentos a Sócios	**30.000**	0,2%	100%	**30.000**	0,2%	100%	**30.000**	0,1%	100%	**30.000**	0,1%	100%
(-) Perdas c/ Operações Crédito	**- 3.818.494**	-21,4%	100%	**- 3.856.190**	-20,7%	101%	**- 3.900.730**	-18,7%	102%	**- 3.959.245**	-19,0%	103%
Não Circulante	**691.156**	3,9%	100%	**641.482**	3,4%	93%	**594.005**	2,8%	86%	**546.529**	2,6%	85%
Imobilizado	**691.156**	3,9%	100%	**641.482**	3,4%	93%	**594.005**	2,8%	86%	**546.529**	2,6%	85%
Bens em uso	**1.747.819**	9,8%	100%	**1.724.431**	9,3%	99%	**1.700.693**	8,1%	97%	**1.676.955**	8,0%	97%
Intangível	**10.804**	0,1%	100%	**10.804**	0,1%	100%	**10.804**	0,1%	100%	**10.804**	0,1%	100%
(-) Depr/Amort. Acumulada	**- 1.067.467**	-6,0%	100%	**- 1.093.754**	-5,9%	102%	**- 1.117.492**	-5,3%	105%	**- 1.141.230**	-5,5%	104%
Passivo	**17.374.784**	100,0%	100%	**18.026.196**	100,0%	100%	**20.437.347**	100,0%	100%	**21.707.149**	100,0%	100%
Circulante	**11.273.253**	64,9%	100%	**11.950.665**	66,3%	106%	**14.391.816**	70,4%	128%	**15.336.619**	75,0%	128%
Fornecedores	**9.675.191**	55,7%	100%	**10.182.844**	56,5%	105%	**12.848.706**	62,9%	133%	**13.319.706**	65,2%	131%
Empréstimos e Financiamentos	**668.037**	3,8%	100%	**834.826**	4,6%	125%	**684.949**	3,4%	103%	**1.149.163**	5,6%	138%
Obrigações Tributárias	**79.508**	0,5%	100%	**70.649**	0,4%	89%	**73.652**	0,4%	93%	**137.343**	0,7%	194%
Obrigações Trabalhistas	**113.479**	0,7%	100%	**107.205**	0,6%	94%	**114.706**	0,6%	101%	**116.449**	0,6%	109%
Provisões	**349.470**	2,0%	100%	**338.902**	1,9%	97%	**330.479**	1,6%	95%	**346.913**	1,7%	102%
Outras obrigações	**387.568**	2,2%	100%	**416.238**	2,3%	107%	**339.324**	1,7%	88%	**267.046**	1,3%	64%
Não Circulante	**-**	0%	0%	**-**	0,0%	0%	**-**	0,0%	0%	**-**	0,0%	0%
Patrimônio Líquido	**6.101.531**	35,1%	100%	**6.075.531**	33,7%	100%	**6.045.531**	29,6%	99%	**6.370.530**	31,2%	105%
Capital Social	**210.000**	1,2%	100%	**210.000**	1,2%	100%	**210.000**	1,0%	100%	**210.000**	1,0%	100%
Reservas de Lucros	**19.984.587**	115,0%	100%	**19.958.587**	110,7%	100%	**19.928.587**	-0,2%	100%	**22.763.601**	111,4%	114%
Lucros/Prejuízos Acumulados	**- 14.093.056**	-81,1%	100%	**- 14.093.056**	-78,2%	100%	**- 14.093.056**	-0,2%	100%	**- 16.603.071**	-81,2%	118%
Lucros ou Prejuízos Acumulados	**488.719**	2,8%	100%	**586.634**	3,3%	120%	**454.478**	2,2%	93%	**474.713**	2,3%	81%

Demonstração do Resultado do Exercício Em R$ - Acumulado	jan-22	AV	AH	fev-22	AV	AH	mar-22	AV	AH	abr-22	AV	AH
Receita Operacional Bruta	**5.431.406**	100%	100%	**10.851.355**	100%	199,8%	**18.509.482**	100%	340,8%	**25.235.577**	100%	100%
(-) Deduções da Receita Operacional	**- 46.077**	-0,8%	100%	**- 68.028**	-1%	147,6%	**- 126.312**	-0,7%	274,1%	**- 197.710**	-1%	429%
Receita Líquida	**5.385.328**	99%	100%	**10.783.326**	99%	200,2%	**18.383.170**	99%	341,4%	**25.037.867**	99%	465%
(-) Custo dos Produtos Vendidos	**- 4.561.878**	-84%	100%	**- 9.157.987**	-84%	200,8%	**- 15.685.472**	-85%	343,8%	**- 21.464.503**	-85%	471%
= Resultado Operacional Bruto	**823.450**	15,2%	100%	**1.625.339**	15%	197,4%	**2.697.698**	15%	327,6%	**3.573.364**	14%	434%
(-) Despesas Operacionais	**- 287.992**	-5,3%	100%	**- 931.614**	-8,6%	323,5%	**- 2.180.201**	-11,8%	757,0%	**- 2.985.288**	-11,8%	1037%
(-) Despesas com Vendas	**504.218**	9,3%	100%	**449.154**	4,1%	89,1%	**- 74.009**	-0,4%	-14,7%	**- 166.032**	-0,7%	-33%
(-) Despesas Administrativas	**- 442.787**	-8,2%	100%	**- 714.603**	-6,6%	161,4%	**- 1.088.705**	-5,9%	245,9%	**- 1.431.982**	-5,7%	323%
(-) Despesas Gerais	**- 347.411**	-6,4%	100%	**- 663.344**	-6,1%	190,9%	**- 1.013.624**	-5,5%	291,8%	**- 1.382.917**	-5,5%	398%
(+) Outras Receitas Operacionais	**- 2.011**	0,0%	100%	**- 2.011**	0,0%	100,0%	**- 2.011**	0,0%	100,0%	**- 2.011**	0,0%	100%
(-) Outras Despesas Operacionais	**-**	0,0%	100%	**- 810**	0,0%	0,0%	**- 1.851**	0,0%	0,0%	**- 2.347**	0,0%	0%
= Resultado Operacional Líquido	**535.458**	9,9%	100%	**693.725**	6,4%	129,6%	**517.498**	2,8%	96,6%	**588.077**	2,3%	110%
(=/-) Resultado Financeiro	**- 61.580**	-1,1%	100%	**- 136.577**	-1,3%	221,8%	**- 118.708**	-0,6%	192,8%	**- 186.365**	-0,7%	303%
Receita Financeira	**12.861**	0,2%	100%	**20.678**	0,2%	160,8%	**38.431**	0,2%	298,8%	**50.410,13**	0,00	3,92
(-) Despesa Financeira	**- 74.441**	-1,4%	100%	**- 157.255**	-1,4%	211,2%	**- 157.139**	-0,8%	211,1%	**- 236.775**	-0,9%	318%
Receitas/Despesas Não Operacionais	**14.841**	0,3%	100%	**29.487**	0,3%	198,7%	**55.688**	0,3%	375,2%	**73.001**	0,3%	492%
Resultado antes do IRPJ e CSLL	**488.719**	9,0%	100%	**586.634**	5,4%	120,0%	**454.478**	2,5%	93,0%	**474.713**	1,9%	97%
(-) IRPJ e CSLL	**-**	-	0%	**-**	-	0,0%	**-**	-	0,0%	**-**	-	0%
= Lucro Líquido do Exercício	**488.719**	9,0%	100%	**586.634**	5,4%	120,0%	**454.478**	2,5%	93,0%	**474.713**	1,9%	97%

A Análise Vertical e Horizontal das Demonstrações Financeiras do período de janeiro a abril de 2022, demonstram que a Recuperanda continua operando, possui faturamento bruto mensal na média de R$ 6,3 milhões e elevados custos operacionais.

Este documento é cópia do original, assinado digitalmente por ORESTE NESTOR DE SOUZA LASPRO e Tribunal de Justica do Estado de Sao Paulo, protocolado em 28/06/2022 às 17:02 , sob o número WTQT22700252977
Para conferir o original, acesse o site https://esaj.tjsp.jus.br/pastadigital/pg/abrirConferenciaDocumento.do, informe o processo 1001609-89.2020.8.26.0619 e código 4B1F717.

2. Demonstração dos Fluxos de Caixa

EURO PNEUS COMERCIAL LTDA.		
DEMONSTRAÇÃO DE FLUXO DE CAIXA - MÉTODO DIRETO		
Mensal Periodo 04/2022		
ATIVIDADES OPERACIONAIS		
(+) Recebimento de Clientes	6.716.450,35	-
(+) Recebimento de Juros	11.875,83	-
(+) Duplicatas Descontadas	2.030.742,16	**8.759.068,34**
(-) Pagamento a Fornecedores	(6.345.401,81)	-
(-) Pagamento de Impostos e Encargos	(144.745,60)	-
(-) Pagamento de Salários	(171.218,38)	-
(-) Pagamento de Juros	(12.390,52)	**(6.673.756,31)**
Caixa Líquido Consumido nas Atividades Operacionais	**-**	**2.085.312,03**
ATIVIDADES DE INVESTIMENTOS		
(+) Recebimento pela Venda do Imobilizado	-	-
(-) Pagamento pela Compra de Imobilizado	-	-
Caixa Líquido Consumido nas Atividades de Investimentos		**-**
ATIVIDADES DE FINANCIAMENTOS		
(+) Aumento de Capital Social	-	-
(+) Empréstimos de Curto Prazo	500.000,00	-
(-) Pagamentos de Lucros/Dividendos	(26.000,00)	-
Caixa Líquido Gerado nas Atividades de Financiamentos	**-**	**474.000,00**
	-	
Saldo Inicial de Caixa e Equivalentes	-	225.643,10
Saldo Final de Caixa e Equivalentes	-	305.424,25
ACRÉSCIMO/REDUÇÃO NO CAIXA E EQUIVALENTES NO PERÍODO	**-**	**79.781,15**

Nota: DFC - Demonstração do Fluxo de Caixa Método Direto no Modelo CPC 3

FABRICIA ZANIN KAMADA
CT - CRC-SP - 1SP307619/O-9
CPF 395.683.028-83

O Fluxo de Caixa disponiblizado está no método direto e demonstra que o grupo das atividades operacionais, no que tange as entradas, estão majoritariamente vinculadas aos Recebimentos de Clientes e Duplicatas Descontas; em contrapartida, as saídas de maior proporção estão atreladas aos Pagamentos de Fornecedores.

3. Análise por meio de Índices, Indicadores e Instrumentos Financeiros

D.R.E. | Em R$ - Acumulado	jan-22	fev-22	mar-22	abr-22
Receita Operacional Bruta	**5.431.406**	**10.851.355**	**18.509.482**	**25.235.577**
(-) Deduções da Receita Operacional	- 46.077	- 68.028	- 126.312	- 197.710
Receita Operacional Líquida	**5.385.328**	**10.783.326**	**18.383.170**	**25.037.867**
(-) Custo dos Produtos Vendidos	- 4.561.878	- 9.157.987	- 15.685.472	- 21.464.503
Resultado Operacional Bruto	**823.450**	**1.625.339**	**2.697.698**	**3.573.364**
(=/-) Receitas/Despesas Operacionais	**- 287.992**	**- 931.614**	**- 2.180.201**	**- 2.985.288**
EBITDA	**535.458**	**693.725**	**517.498**	**588.077**
(-) Depreciação e Amortização	-	-	-	-
Resultado Operacional Líquido	**535.458**	**693.725**	**517.498**	**588.077**
(=/-) Resultado Financeiro	**- 61.580**	**- 136.577**	**- 118.708**	**- 186.365**
(-) Despesas Financeiras	- 74.441	- 157.255	- 157.139	- 236.775
Receitas Financeiras	12.861	20.678	38.431	50.410
Receitas/Despesas Não Operacionais	**14.841**	**29.487**	**55.688**	**73.001**
Resultado Operacional Antes do IR	**488.719**	**586.634**	**454.478**	**474.713**
(-) Provisão IRPJ/CSLL	-	-	-	-
Lucro Líquido do Exercício	**488.719**	**586.634**	**454.478**	**474.713**

Este documento é cópia do original, assinado digitalmente por ORESTE NESTOR DE SOUZA LASPRO e Tribunal de Justica do Estado de Sao Paulo, protocolado em 28/06/2022 às 17:02 , sob o número WTQT22700252977
Para conferir o original, acesse o site https://esaj.tjsp.jus.br/pastadigital/pg/abrirConferenciaDocumento.do, informe o processo 1001609-89.2020.8.26.0619 e código 4B1F717.

Em R$

Índices de Liquidez	jan-22	fev-22	mar-22	abr-22
Liquidez Imediata	0,02	0,02	0,02	0,02
Liquidez Seca	0,73	0,78	0,67	0,64
Liquidez Corrente	1,43	1,41	1,33	1,31
Liquidez Geral	0,00	0,00	0,00	0,00
Índices de Estrutura de Capital	**jan-22**	**fev-22**	**mar-22**	**abr-22**
Endividamento	1,85	1,97	2,38	2,41
Composição do Endividamento	1,00	1,00	1,00	1,00
Imobilização dos Recursos Nao Correntes	0,00	0,00	0,00	0,00
Administração do Capital de Giro	**jan-22**	**fev-22**	**mar-22**	**abr-22**
Capital Circulante Líquido	4.831.626	4.926.929	4.788.512	4.703.006
Necessidade de Capital de Giro	5.311.843	5.500.839	5.247.818	5.546.744
Saldo em Tesouraria	-480.218	-573.910	-459.305	-843.739
Índice de Rentabilidade	**jan-22**	**fev-22**	**mar-22**	**abr-22**
EBITDA	535.458	693.725	517.498	588.077

4. Posição do endividamento da Recuperanda

O quadro sinótico a seguir foi elaborado com base nas informações consubstanciadas nas demonstrações financeiras apresentadas pela Recuperanda. Assim, o endividamento total, encontra-se na ordem de R$ 24,3 milhões, dos quais R$ 8,9 milhões são relativos aos créditos concursais apurados por esta Administradora Judicial até a data base de abril de 2022, cujo montante não consta segregado nas demonstrações financeiras e contábeis da Recuperanda.

Endividamento	abril/2022
Endividamento sujeito à RJ	
CLASSE III - QUIROGRAFÁRIOS	8.963.911,33
CLASSE IV - ME E EPP	218,05
	8.964.129,38
Endividamento não sujeito à RJ	
Fornecedores	13.319.705,67
Empréstimos e Financiamentos	1.149.162,91
Obrigações Trabalhistas	463.361,88
Contribuição Assistencial/Confedera	1.186,89
Outras obrigações	267.045,95
	15.200.463,30
Endividamento Tributário	
Municipio	2.973,29
Estado	1.460,24
União	131.722,35
	136.155,88
Endividamento Total	**24.300.748,56**

O endividamento concursal corresponde a 37% do endividamento total, desconsiderando, nesse primeiro, momento as taxas, correções e índices de reajustes mensurados no Plano de Recuperação Judicial.

Este documento é cópia do original, assinado digitalmente por ORESTE NESTOR DE SOUZA LASPRO e Tribunal de Justica do Estado de Sao Paulo, protocolado em 28/06/2022 às 17:02 , sob o número WTQT22700252977
Para conferir o original, acesse o site https://esaj.tjsp.jus.br/pastadigital/pg/abrirConferenciaDocumento.do, informe o processo 1001609-89.2020.8.26.0619 e código 4B1F717.

5. Posição Mensal de Colaboradores

Conforme quadro descritivo construído com base no resumo de folha de pagamentos, no período de janeiro a abril de 2022, a Euro Pneus não apresentou alteração no quadro geral de colaboradores, a saber:

Euro Pneus Comercial Ltda.	jan-22	fev-22	mar-22	abr-22
Matriz	30	30	30	30
Campinas	7	7	7	7
Araraquara	6	6	6	6
Ribeirão Preto	7	7	7	7
Total Geral	**50**	**50**	**50**	**50**

Fonte: Folha de pagamento mensal.

6. Comparação entre Receita x Despesas x Resultado

D.R.E. - Em R$	jan-22	fev-22	mar-22	abr-22
Receita	5.385.328	10.783.326	18.383.170	25.037.867
Despesas	- 4.896.609	- 10.196.692	- 17.928.692	- 24.563.154
EBTIDA	535.458	693.725	517.498	588.077
Resultado	488.719	586.634	454.478	474.713

Este documento é cópia do original, assinado digitalmente por ORESTE NESTOR DE SOUZA LASPRO e Tribunal de Justica do Estado de Sao Paulo, protocolado em 28/06/2022 às 17:02 , sob o número WTQT22700252977
Para conferir o original, acesse o site https://esaj.tjsp.jus.br/pastadigital/pg/abrirConferenciaDocumento.do, informe o processo 1001609-89.2020.8.26.0619 e código 4B1F717.

Glossário [1]:

Conceito de Análise financeira: Resumidamente, consiste num exame minucioso dos dados financeiros disponíveis sobre a empresa, bem como das condições endógenas e exógenas que afetam a empresa. Como dados financeiros disponíveis, podemos incluir demonstrações contábeis, programas de investimentos, projeções de vendas e projeção de fluxo de caixa, por exemplo. Como condições endógenas, podemos citar estrutura organizacional, capacidade gerencial e nível tecnológico da empresa. Como condições exógenas, temos os fatores de ordem política e econômica, concorrência e fenômenos naturais, entre outros. Assim, produzir relatório de análise que reflita a situação da empresa.

Análise Vertical e Horizontal: Por meio das análises horizontal e vertical, é possível avaliar cada uma das contas ou grupo de contas das demonstrações contábeis de maneira rápida e simples, comparando as contas entre si e entre diferentes períodos. Isso é feito utilizando simplesmente o conceito matemático da regra de três simples. Essa técnica permite que se possa chegar a um nível de detalhes que outros instrumentos não permitem, pois é possível avaliar cada conta isoladamente.

Indicadores de Liquidez: Índices são relações entre contas das demonstrações contábeis utilizados pelo analista para investigar a situação econômico-financeira de uma entidade. e permitem construir um quadro de avaliação da empresa", ou seja, permitem que se tenha uma visão macro da situação econômico-financeira da entidade.

- ✓ Índice de liquidez Imediata: mostra a parcela das dívidas de curto prazo (Passivo Circulante) que poderiam ser pagas imediatamente por meio dos valores relativos à caixa e equivalentes de caixa (disponível). Ou seja, representa quanto a empresa possui de disponível para cada real de dívidas vencíveis no curto prazo.
- ✓ Índice de Liquidez Seca: mostra a parcela das dívidas de curto prazo (Passivo Circulante) que poderiam ser pagas pela utilização de itens de maior liquidez no Ativo Circulante, basicamente disponível e contas a receber.
- ✓ Índice de Liquidez Corrente: mostra o quanto a empresa possui de recursos de curto prazo (Ativo Circulante) para cada real de dívidas de curto prazo (Passivo Circulante). Portanto, se o índice de liquidez for maior que 1, significa que as disponibilidades financeiras mais os recursos realizáveis em até um ano após o fechamento do Balanço Patrimonial, serão suficientes para saldas suas obrigações vencíveis em igual período.
- ✓ Índice de Liquidez Geral: mostra o quanto a empresa possui de recursos de curto e longo prazos (Ativo Circulante + Realizável a Longo Prazo) para cada real de dívidas de curto e longo prazos (Passivo Circulante + Passivo Não Circulante). Ou seja, mostra a capacidade de pagamento atual da empresa com relação às dívidas a longo prazo; considera tudo o que ela converterá em dinheiro (nos curto e longo prazos), relacionando com todas as dívidas assumidas (de curto e longo prazos). Em outras palavras, ele evidencia a capacidade de saldar todos os compromissos assumidos pela empresa.

[1] Adaptado do livro Análise Didática das Demonstrações Contábeis – Eliseu Martins, Gilberto José Miranda e Josedilton Alvez Diniz, Editora Atlas, 3ª Edição – 2022.

Este documento é cópia do original, assinado digitalmente por ORESTE NESTOR DE SOUZA LASPRO e Tribunal de Justica do Estado de Sao Paulo, protocolado em 28/06/2022 às 17:02 , sob o número WTQT22700252977
Para conferir o original, acesse o site https://esaj.tjsp.jus.br/pastadigital/pg/abrirConferenciaDocumento.do, informe o processo 1001609-89.2020.8.26.0619 e código 4B1F717.

Indicadores de Estrutura Patrimonial: estabelecem relações entre as fontes de financiamento próprio e de terceiros. Visam evidenciar a dependência da entidade em relação aos recursos de terceiros.

- ✓ Índice de Endividamento: mostra quanto a empresa tem de dívidas com terceiros (Passivo Circulante + Passivo Não Circulante) para cada real de recursos próprios (Patrimônio Líquido). Indica a dependência que a entidade apresenta com relação a terceiros e, nesse sentido, o risco a que está sujeita.
- ✓ Composição do Endividamento: Para analisar a solvência de uma entidade, é importante conhecer os prazos de vencimentos de suas dívidas. Nesse sentido, o índice de composição do endividamento revela quanto da dívida total (Passivo Circulante + Passivo Não Circulante) com terceiros é exigível no curto prazo (Passivo Circulante).
- ✓ Imobilização do Patrimônio Líquido: apresenta a parcela do capital próprio que está investida em ativos de baixa liquidez (Ativos Imobilizados, investimentos ou Ativos Intangíveis), ou seja, Ativos Não Circulantes deduzidos dos ativos realizáveis a longo prazo.
- ✓ Imobilização de Recursos Não Correntes: O índice de imobilização do Patrimônio Líquido apresenta a parcela do capital próprio que está investida em ativos de baixa liquidez (Ativos Imobilizados, investimentos ou Ativos Intangíveis), ou seja, Ativos Não Circulantes deduzidos dos ativos realizáveis a longo prazo.

Índices de Atividade: também chamados de índices do ciclo operacional, permitem que seja analisado o desempenho operacional da empresa e suas necessidades de investimento em giro.

- ✓ Prazo médio de renovação de estoque: representa o tempo médio entre a compra e a venda da mercadoria adquirida para revenda.
- ✓ Prazo médio de pagamento de compras: significa o tempo gasto, em média, pela entidade para pagamento de suas compras a prazo.
- ✓ Prazo médio de recebimento de vendas: conceitualmente, representa o prazo médio gasto no recebimento das vendas a prazo.

Índices de Rentabilidade: relacionam os resultados obtidos pela empresa com algum valor que expresse a dimensão relativa do mesmo, ou seja, valor de vendas, ativo total, Patrimônio Líquido ou ativo operacional. Dessa forma, torna-se mais visível o desempenho econômico da entidade, independentemente do seu tamanho.

- ✓ EBITDA: é a sigla composta pelas iniciais dos termos Earning Before Interest, Taxes, Depreciation/Depletion and Amortization. Em português tem sido comumente traduzida por lucro antes dos juros, impostos sobre os lucros, depreciações/exaustões e amortizações, ou a sigla LAJIDA.
- ✓ Margem Operacional: A margem operacional indica, portanto, o percentual das vendas convertido em lucro. Ou seja, o percentual representado pelo lucro líquido operacional (ajustado) sobre as receitas líquidas. Para cálculo do lucro operacional líquido ajustado (LOL), devem-se retirar as despesas financeiras do resultado, bem como o efeito do IR provocado no resultado por tais despesas financeiras.

Instrumentos Financeiros: A administração do Capital de Giro se faz necessária para manter a situação financeira equilibrada, de tal forma que os compromissos assumidos sejam cumpridos com o menor impacto possível na rentabilidade da organização. Para tanto, três instrumentos fundamentais são necessários:

Este documento é cópia do original, assinado digitalmente por ORESTE NESTOR DE SOUZA LASPRO e Tribunal de Justica do Estado de Sao Paulo, protocolado em 28/06/2022 às 17:02 , sob o número WTQT22700252977
Para conferir o original, acesse o site https://esaj.tjsp.jus.br/pastadigital/pg/abrirConferenciaDocumento.do, informe o processo 1001609-89.2020.8.26.0619 e código 4B1F717.

- ✓ Capital Circulante Líquido: o conceito básico de equilíbrio financeiro fica evidenciado ao ser demonstrado que toda aplicação de recursos no ativo deve ser financiada com fundos levantados a um prazo de recuperação proporcional à aplicação efetuada". Ou seja, as fontes de curto prazo (Passivo Circulante) devem ser utilizadas para financiar as aplicações de curto prazo (Ativo Circulante). Para tanto, tem-se o conceito de CCL, que representa a diferença entre o Ativo Circulante e o Passivo Circulante.
- ✓ Necessidade de Capital de Giro: O Ativo Circulante é composto de duas partes: (a) uma parte relativa ao giro do próprio negócio (operacional) e que é cíclica, pois é necessária para a manutenção das atividades básicas da entidade; e (b) outra parte não ligada às atividades operacionais, tendo como regra a sazonalidade (itens financeiros). Com o Passivo Circulante ocorre da mesma forma, ou seja, existem itens recorrentes em função da operação da empresa e itens onerosos, que não estão ligados diretamente à atividade operacional da empresa, a não ser na função de seu financiamento. Portanto, é "importante analisar a composição do capital circulante líquido, verificando-se quais os componentes operacionais e quais os itens financeiros do ativo e do passivo circulantes, analisando-se, dessa forma, a necessidade de capital de giro e como ela está sendo financiada. Pela diferença entre Ativo Operacional e Passivo Operacional, tem-se a Necessidade de Capital de Giro (NCG). Ou seja, a Necessidade de Capital de Giro representa a parte do Ativo Operacional que não é financiada por Passivos Operacionais, devendo ser financiada por Passivos financeiros de curto prazo ou por Passivos Não Circulantes, o que seria mais adequado.

- ✓ Saldo em Tesouraria: O saldo em tesouraria é obtido pela diferença entre ativo financeiro e passivo financeiro, que sinaliza a política financeira da empresa. Se positivo, indica que a empresa terá disponibilidade de recursos para garantir a liquidez no curtíssimo prazo. Se negativo, pode evidenciar dificuldades financeiras iminentes, principalmente se a situação for recorrente.

Este documento é cópia do original, assinado digitalmente por ORESTE NESTOR DE SOUZA LASPRO e Tribunal de Justica do Estado de Sao Paulo, protocolado em 28/06/2022 às 17:02 , sob o número WTQT22700252977
Para conferir o original, acesse o site https://esaj.tjsp.jus.br/pastadigital/pg/abrirConferenciaDocumento.do, informe o processo 1001609-89.2020.8.26.0619 e código 4B1F717.

Anexo III - Acompanhamento do Plano de Recuperação Judicial

Classe	Valor final devedor	Deságio (R$)	Valor com deságio
III - Quirografários	8.963.911,33	3.585.564,53	5.378.346,80
IV - ME e EPP	218,05	-	218,05

Classe	Resumo e prazos de pagamento por classe
III - Quirografários	Deságio de 40%; Carência de 24 meses a contar a partir da decisão de homologação do plano; O pagamento do crédito será pago em até 72 parcelas mensais.
IV- ME EPP	Não há deságio; Carência de 03 meses a contar a partir da decisão de homologação do plano; Pagamento à vista.

O Plano de Recuperação Judicial foi homologado em 17 de dezembro de 2020. Apenas o pagamento dos credores inseridos na Classe IV se iniciou, merecendo para tanto, esclarecimentos da Recuperanda sobre.

As taxas, correções e índices de reajuste dos créditos concursais estão presentes no Plano de Recuperação Judicial.

Este documento é cópia do original, assinado digitalmente por ORESTE NESTOR DE SOUZA LASPRO e Tribunal de Justica do Estado de Sao Paulo, protocolado em 28/06/2022 às 17:02 , sob o número WTQT22700252977
Para conferir o original, acesse o site https://esaj.tjsp.jus.br/pastadigital/pg/abrirConferenciaDocumento.do, informe o processo 1001609-89.2020.8.26.0619 e código 4B1F717.

Anexo IV - Relatório de Diligências Realizadas

DATA: 01 de fevereiro de 2022.
LOCAL: Avenida Ralpho Leite de Barros, n° 101 – CEP. 13040-020 – Jardim do Trevo – Campinas - SP.

FOTOGRAFIAS DO LOCAL VISTORIADO

Área de Atendimento aos Clientes

Este documento é cópia do original, assinado digitalmente por ORESTE NESTOR DE SOUZA LASPRO e Tribunal de Justica do Estado de Sao Paulo, protocolado em 28/06/2022 às 17:02 , sob o número WTQT22700252977
Para conferir o original, acesse o site https://esaj.tjsp.jus.br/pastadigital/pg/abrirConferenciaDocumento.do, informe o processo 1001609-89.2020.8.26.0619 e código 4B1F717.



Área de Prestação de Serviços

Este documento é cópia do original, assinado digitalmente por ORESTE NESTOR DE SOUZA LASPRO e Tribunal de Justica do Estado de Sao Paulo, protocolado em 28/06/2022 às 17:02 , sob o número WTQT22700252977
Para conferir o original, acesse o site https://esaj.tjsp.jus.br/pastadigital/pg/abrirConferenciaDocumento.do, informe o processo 1001609-89.2020.8.26.0619 e código 4B1F717.



Estoque

Este documento é cópia do original, assinado digitalmente por ORESTE NESTOR DE SOUZA LASPRO e Tribunal de Justica do Estado de Sao Paulo, protocolado em 28/06/2022 às 17:02 , sob o número WTQT22700252977
Para conferir o original, acesse o site https://esaj.tjsp.jus.br/pastadigital/pg/abrirConferenciaDocumento.do, informe o processo 1001609-89.2020.8.26.0619 e código 4B1F717.

Este documento é cópia do original, assinado digitalmente por ORESTE NESTOR DE SOUZA LASPRO e Tribunal de Justica do Estado de Sao Paulo, protocolado em 28/06/2022 às 17:02 , sob o número WTQT22700252977
Para conferir o original, acesse o site https://esaj.tjsp.jus.br/pastadigital/pg/abrirConferenciaDocumento.do, informe o processo 1001609-89.2020.8.26.0619 e código 4B1F717.

Este documento é cópia do original, assinado digitalmente por ORESTE NESTOR DE SOUZA LASPRO e Tribunal de Justica do Estado de Sao Paulo, protocolado em 28/06/2022 às 17:02 , sob o número WTQT22700252977
Para conferir o original, acesse o site https://esaj.tjsp.jus.br/pastadigital/pg/abrirConferenciaDocumento.do, informe o processo 1001609-89.2020.8.26.0619 e código 4B1F717.

Reciclagem

Elevador



Este documento é cópia do original, assinado digitalmente por ORESTE NESTOR DE SOUZA LASPRO e Tribunal de Justica do Estado de Sao Paulo, protocolado em 28/06/2022 às 17:02 , sob o número WTQT22700252977
Para conferir o original, acesse o site https://esaj.tjsp.jus.br/pastadigital/pg/abrirConferenciaDocumento.do, informe o processo 1001609-89.2020.8.26.0619 e código 4B1F717.

Veículo

Refeitório

Preposto: Pedro Roberto da Silva

Este documento é cópia do original, assinado digitalmente por ORESTE NESTOR DE SOUZA LASPRO e Tribunal de Justica do Estado de Sao Paulo, protocolado em 28/06/2022 às 17:02 , sob o número WTQT22700252977
Para conferir o original, acesse o site https://esaj.tjsp.jus.br/pastadigital/pg/abrirConferenciaDocumento.do, informe o processo 1001609-89.2020.8.26.0619 e código 4B1F717.

Data: 08 de fevereiro de 2022.
Local: Rua Doutor Francisco Junqueira, n°. 1795 – CEP. 14091-000 – Jardim Macedo – Ribeirão Preto – SP.

Visão da Loja

Área de Atendimento aos Clientes

Este documento é cópia do original, assinado digitalmente por ORESTE NESTOR DE SOUZA LASPRO e Tribunal de Justica do Estado de Sao Paulo, protocolado em 28/06/2022 às 17:02 , sob o número WTQT22700252977
Para conferir o original, acesse o site https://esaj.tjsp.jus.br/pastadigital/pg/abrirConferenciaDocumento.do, informe o processo 1001609-89.2020.8.26.0619 e código 4B1F717.

Área Administrativa / Comercial

Este documento é cópia do original, assinado digitalmente por ORESTE NESTOR DE SOUZA LASPRO e Tribunal de Justica do Estado de Sao Paulo, protocolado em 28/06/2022 às 17:02 , sob o número WTQT22700252977
Para conferir o original, acesse o site https://esaj.tjsp.jus.br/pastadigital/pg/abrirConferenciaDocumento.do, informe o processo 1001609-89.2020.8.26.0619 e código 4B1F717.

Área de Prestação de Serviços

Este documento é cópia do original, assinado digitalmente por ORESTE NESTOR DE SOUZA LASPRO e Tribunal de Justica do Estado de Sao Paulo, protocolado em 28/06/2022 às 17:02 , sob o número WTQT22700252977
Para conferir o original, acesse o site https://esaj.tjsp.jus.br/pastadigital/pg/abrirConferenciaDocumento.do, informe o processo 1001609-89.2020.8.26.0619 e código 4B1F717.

Copa

Estoque / Preposto

Este documento é cópia do original, assinado digitalmente por ORESTE NESTOR DE SOUZA LASPRO e Tribunal de Justica do Estado de Sao Paulo, protocolado em 28/06/2022 às 17:02 , sob o número WTQT22700252977
Para conferir o original, acesse o site https://esaj.tjsp.jus.br/pastadigital/pg/abrirConferenciaDocumento.do, informe o processo 1001609-89.2020.8.26.0619 e código 4B1F717.



Data: 02 de março de 2022.
Local: Avenida Prudente de Moraes, n° 404 – CEP. 14801-170 – Centro – Araraquara – SP.

Fachada

Áreas de Atendimento aos Clientes



Este documento é cópia do original, assinado digitalmente por ORESTE NESTOR DE SOUZA LASPRO e Tribunal de Justica do Estado de Sao Paulo, protocolado em 28/06/2022 às 17:02 , sob o número WTQT22700252977
Para conferir o original, acesse o site https://esaj.tjsp.jus.br/pastadigital/pg/abrirConferenciaDocumento.do, informe o processo 1001609-89.2020.8.26.0619 e código 4B1F717.



Áreas de Prestação de Serviços

Este documento é cópia do original, assinado digitalmente por ORESTE NESTOR DE SOUZA LASPRO e Tribunal de Justica do Estado de Sao Paulo, protocolado em 28/06/2022 às 17:02 , sob o número WTQT22700252977
Para conferir o original, acesse o site https://esaj.tjsp.jus.br/pastadigital/pg/abrirConferenciaDocumento.do, informe o processo 1001609-89.2020.8.26.0619 e código 4B1F717.

Estoque



Este documento é cópia do original, assinado digitalmente por ORESTE NESTOR DE SOUZA LASPRO e Tribunal de Justica do Estado de Sao Paulo, protocolado em 28/06/2022 às 17:02 , sob o número WTQT22700252977
Para conferir o original, acesse o site https://esaj.tjsp.jus.br/pastadigital/pg/abrirConferenciaDocumento.do, informe o processo 1001609-89.2020.8.26.0619 e código 4B1F717.

Este documento é cópia do original, assinado digitalmente por ORESTE NESTOR DE SOUZA LASPRO e Tribunal de Justica do Estado de Sao Paulo, protocolado em 28/06/2022 às 17:02 , sob o número WTQT22700252977 .
Para conferir o original, acesse o site https://esaj.tjsp.jus.br/pastadigital/pg/abrirConferenciaDocumento.do, informe o processo 1001609-89.2020.8.26.0619 e código 4B1F717.

Reciclagem

Preposto: Pedro Roberto da Silva

Data: 07 de abril de 2022.
Local: Avenida Ralpho Leite de Barros, n°. 101 – CEP. 13040-020 – Jardim do Trevo – Campinas – SP.

Visão da Loja

Este documento é cópia do original, assinado digitalmente por ORESTE NESTOR DE SOUZA LASPRO e Tribunal de Justica do Estado de Sao Paulo, protocolado em 28/06/2022 às 17:02 , sob o número WTQT22700252977
Para conferir o original, acesse o site https://esaj.tjsp.jus.br/pastadigital/pg/abrirConferenciaDocumento.do, informe o processo 1001609-89.2020.8.26.0619 e código 4B1F717.

Estoque

Este documento é cópia do original, assinado digitalmente por ORESTE NESTOR DE SOUZA LASPRO e Tribunal de Justica do Estado de Sao Paulo, protocolado em 28/06/2022 às 17:02 , sob o número WTQT22700252977
Para conferir o original, acesse o site https://esaj.tjsp.jus.br/pastadigital/pg/abrirConferenciaDocumento.do, informe o processo 1001609-89.2020.8.26.0619 e código 4B1F717.

Este documento é cópia do original, assinado digitalmente por ORESTE NESTOR DE SOUZA LASPRO e Tribunal de Justica do Estado de Sao Paulo, protocolado em 28/06/2022 às 17:02 , sob o número WTQT22700252977
Para conferir o original, acesse o site https://esaj.tjsp.jus.br/pastadigital/pg/abrirConferenciaDocumento.do, informe o processo 1001609-89.2020.8.26.0619 e código 4B1F717.

Área de Atendimento aos Clientes



Área de Prestação de Serviços

Este documento é cópia do original, assinado digitalmente por ORESTE NESTOR DE SOUZA LASPRO e Tribunal de Justica do Estado de Sao Paulo, protocolado em 28/06/2022 às 17:02 , sob o número WTQT22700252977
Para conferir o original, acesse o site https://esaj.tjsp.jus.br/pastadigital/pg/abrirConferenciaDocumento.do, informe o processo 1001609-89.2020.8.26.0619 e código 4B1F717.





Este documento é cópia do original, assinado digitalmente por ORESTE NESTOR DE SOUZA LASPRO e Tribunal de Justica do Estado de Sao Paulo, protocolado em 28/06/2022 às 17:02 , sob o número WTQT22700252977
Para conferir o original, acesse o site https://esaj.tjsp.jus.br/pastadigital/pg/abrirConferenciaDocumento.do, informe o processo 1001609-89.2020.8.26.0619 e código 4B1F717.

Reciclagem

Refeitório

Este documento é cópia do original, assinado digitalmente por ORESTE NESTOR DE SOUZA LASPRO e Tribunal de Justica do Estado de Sao Paulo, protocolado em 28/06/2022 às 17:02 , sob o número WTQT22700252977
Para conferir o original, acesse o site https://esaj.tjsp.jus.br/pastadigital/pg/abrirConferenciaDocumento.do, informe o processo 1001609-89.2020.8.26.0619 e código 4B1F717.

Elevador

Veículo

Preposto

Este documento é cópia do original, assinado digitalmente por ORESTE NESTOR DE SOUZA LASPRO e Tribunal de Justica do Estado de Sao Paulo, protocolado em 28/06/2022 às 17:02 , sob o número WTQT22700252977
Para conferir o original, acesse o site https://esaj.tjsp.jus.br/pastadigital/pg/abrirConferenciaDocumento.do, informe o processo 1001609-89.2020.8.26.0619 e código 4B1F717.

Anexo V - Pedidos de esclarecimentos ou documentos complementares

1. Encaminhar segregação do passivo concursal e extraconcursal.

2. Encaminhar a planilha Excel com o controle detalhado dos pagamentos concursais, as datas previstas de pagamento e respectivos comprovantes.

Este documento é cópia do original, assinado digitalmente por ORESTE NESTOR DE SOUZA LASPRO e Tribunal de Justica do Estado de Sao Paulo, protocolado em 28/06/2022 às 17:02 , sob o número WTQT22700252977
Para conferir o original, acesse o site https://esaj.tjsp.jus.br/pastadigital/pg/abrirConferenciaDocumento.do, informe o processo 1001609-89.2020.8.26.0619 e código 4B1F717.

Anexo VI - Cronograma Processual

DATA	EVENTO	LEI Nº 11.101/05
08/06/2020	Ajuizamento do pedido de Recuperação Judicial	-
10/06/2020	Deferimento do processamento da Recuperação Judicial	Art. 52, incisos I, II, III, IV e V e § 1º
17/06/2020	Publicação da decisão de deferimento no DJE	-
19/06/2020	Publicação do 1º edital do devedor no DJE	Art. 52, § 1º
04/07/2020	Fim do prazo para apresentar habilitações e divergências ao AJ (15 dias corridos da publicação do 1º edital no DJE)	Art. 7º, § 1º
16/08/2020	Apresentação do Plano de Recuperação Judicial (60 dias corridos após publicação da decisão de deferimento da Recuperação Judicial no DJE)	Art. 53
08/10/2020	Publicação do aviso do recebimento do PRJ no DJE	Art. 53, § único
18/08/2020	Publicação do 2º edital do AJ no DJE	Art. 7º, § 2º
28/08/2020	Fim do prazo para apresentar impugnações de crédito (10 dias corridos após a publicação do 2º edital no DJE)	Art. 8º, caput
07/11/2020	Fim do prazo para apresentar objeções ao PRJ (30 dias corridos após a publicação do 2º edital no DJE ou 30 dias corridos após a publicação de aviso de recebimento do PRJ no DJE)	Arts. 53 e 55 caput,§único
12/11/2020	Publicação do edital de convocação para votação do PRJ - AGC (no mínimo, 15 dias corridos de antecedência da realização da AGC)	Art. 36, caput
01/12/2020	1ª Convocação da Assembleia Geral de Credores	Art. 36, inciso I
–	2ª Convocação da Assembleia Geral de Credores - Votação do PRJ e eventuais alterações	Art. 36, inciso I
17/12/2020	Decisão de concessão da Recuperação Judicial	Art. 58
21/01/2021	Publicação da decisão de concessão da Recuperação Judicial no DJE	–
17/12/2022	Encerramento da Recuperação Judicial (até 2 anos da concessão de Recuperação Judicial)	Art. 61

	EVENTO OCORRIDO
	DATA ESTIMADA

Este documento é cópia do original, assinado digitalmente por ORESTE NESTOR DE SOUZA LASPRO e Tribunal de Justica do Estado de Sao Paulo, protocolado em 28/06/2022 às 17:02 , sob o número WTQT22700252977
Para conferir o original, acesse o site https://esaj.tjsp.jus.br/pastadigital/pg/abrirConferenciaDocumento.do, informe o processo 1001609-89.2020.8.26.0619 e código 4B1F717.